

CONSEILLER NUMÉRIQUE

Être à l'aise avec le numérique



Initiation

Accompagnement

Découverte

Programme des ateliers

Janvier à mai 2025



**GRATUIT ET OUVERT À TOUS
SUR INSCRIPTION !**



UN ENGAGEMENT FORT POUR NOTRE TERRITOIRE



"L'accès au numérique est aujourd'hui indispensable pour effectuer de nombreuses démarches administratives, s'informer ou autres (loisirs).

Avec les maires de la Communauté de communes Dombes Saône Vallée (CCDSV), nous voulons que chaque habitant puisse acquérir les bases de l'usage de l'ordinateur et du téléphone, pour rester autonome et utiliser facilement des services en ligne.



C'est pourquoi nous avons créé ce poste de Conseiller numérique pour vous aider concrètement et gratuitement."

Marc Péchoux, Président de la CCDSV
Christine Fornès, Vice-Présidente en charge de l'action sociale, la petite enfance et l'insertion professionnelle.

Les services proposés par le Conseiller numérique

Parcours et ateliers débutants



Une suite d'ateliers sur smartphone et ordinateur pour prendre en main son appareil progressivement.

Ateliers thématiques ponctuels



Des ateliers ponctuels pour faire les choses qui vous tiennent à cœur !

Coup de main individuel



De l'aide en cas de blocage ou de questions très spécifiques.

**Sommaire détaillé des
ateliers à la page
suivante !**



Notre offre d'ateliers de janvier à mai 2025



J'ai besoin de voir / revoir les bases

Parcours débutants : un ensemble d'atelier pour (re)partir du bon pied.

Parcours ordinateur : démystifier l'ordinateur et devenir plus autonome, p6.

Parcours smartphone : dompter son smartphone et devenir plus autonome, p8.

Ateliers sur les compétences essentielles.

Café numérique : "les petites questions" sur l'utilisation de votre smartphone, p10. 

Atelier 3 : écrire des courriers grâce au traitement de texte, p12.

Atelier 4 : utiliser sa boîte mail au quotidien, p12.

Atelier 5 : recherches en ligne : trouvez tout ce dont vous avez besoin facilement, p13. 

Atelier 14 : transférer les photos prises avec le smartphone vers le PC, p14.

Atelier 15 : ranger ses fichiers sur l'ordinateur, p14.



Ateliers sur le thème de la sécurité.

Atelier 6 : créer et retenir ses mots de passe sans s'y perdre, p15.



Atelier 7 : détecter les arnaques mail pour ne pas se faire avoir, p16.

Atelier 8 : connaître les principales arnaques lors de la navigation internet, p16.

Atelier 19 : sauvegarder ses fichiers sur un disque dur, p17.

Atelier 38 : mettre à jour son ordinateur pour le mettre en sécurité, p17.  

Atelier 40 : créer une boîte mail qui respecte votre vie privée, p18.  

Atelier 41 : détecter les arnaques par SMS (ou messagerie type WhatsApp), p18.  



Ateliers thématiques ponctuels :

J'intègre le numérique dans mon quotidien

Pratique :

Atelier 9 : prendre rendez-vous en ligne chez le médecin (Doctolib), p19.

Atelier 12 : apprendre à choisir son forfait mobile pour faire des économies, p20.

Atelier 16 : comprendre les cookies et en finir avec la pub sur Internet (Brave), p20.

Atelier 20 : communiquer avec ses proches grâce à WhatsApp, p21.

Atelier 22 : utiliser le GPS pour piéton & voiture qui vous guide sans vous espionner, p21.

Atelier 24 : scanner ses documents avec son téléphone, p22.

Atelier 28 : comprendre les "QR Codes" et être capable de les lire, p22. 🌙

Atelier 33 : l'agenda du téléphone : plus jamais un rdv ou un anniversaire oublié, p23. +

Atelier 39 : désinstaller des applications de son ordinateur, p23. 🌙 +

Atelier 44 : prendre le contrôle sur les applications de votre smartphone, p24. +

Loisirs :

Atelier 26 : trouver des randos et les parcourir sans se perdre (Visorando), p25.

Atelier 31 : initiation à la retouche des photos, p26. +

Atelier 34 : initiation à l'intelligence artificielle (Chat GPT), p26. +

Atelier 35 : immortaliser ses souvenirs dans un album photo (Flexilivre), p27. +

Atelier 36 : identifier les plantes avec votre smartphone (Flora Incognita), p27. +


Atelier 37 : découvrir ou progresser dans une langue grâce à Duo-Lingo, p28. 🌙 +

Atelier 43 : Sortir CCDSV, explorer les activités du territoire, p28. 🌙 +



Coup de main numérique

Aide individuelle : résoudre une problématique spécifique/personnelle, p30.



PARCOURS DÉBUTANTS ORDINATEUR

Pourquoi ?

Démarches administratives, achats, information et même une partie de la vie sociale... beaucoup de choses passent par l'ordinateur. Pour diverses raisons, on peut avoir raté le train du numérique. Pas de panique, nous avons pensé à vous : montez à bord !

Pour qui ?



Les personnes qui débutent.



Les personnes qui ont besoin de revoir les bases.

5

Personnes par groupe pour pouvoir poser vos questions.

1

Livret d'accompagnement qui résume ce que vous avez appris.

13

Séances pour apprendre progressivement.

1

Conseiller numérique à votre écoute.

Comment se déroule un atelier ?



Temps pour les questions sur la séance précédente et exercices.



Théorie et surtout pratique sur la thématique du jour.



Récapitulatif de la séance et explication des exercices à faire à la maison.

"En petit groupe de 5 personnes et dans un cadre convivial, nous apprendrons en faisant !"



Jordan GOY
Conseiller numérique

A la fin de l'atelier, vous saurez :

- Utiliser le clavier et la souris.
- Vous repérer sur l'écran d'accueil.
- Ranger votre ordinateur.
- Créer une adresse email et l'utiliser.
- Envoyer et ouvrir des mails avec des documents ou des photos.
- Naviguer sur le web et y faire des recherches.
- Identifier ce que sont les cookies.
- Supprimer la pub lors de la navigation sur Internet.

Informations pratiques



Chaque mercredi
du 5 février au 14 mai.
(sauf 30 avril et 7 mai)



9h30 à 12h
13 séances de 2h30.



Mairie
234 route de Fléchères
FAREINS



Comptez aussi 1h/semaine de travail individuel chez vous !



PARCOURS DÉBUTANTS SMARTPHONE

Pourquoi ?

Ils nous accompagnent au quotidien et pourtant l'utilisation des smartphones et tablettes n'est jamais expliquée. De l'allumage à l'envoi de messages, des mille et un boutons à la gestion des applications, il n'est pas toujours facile de s'y retrouver !

Pour qui ?



Les personnes qui débutent.



*Les personnes qui ont besoin
de revoir les bases.*

5

Personnes par groupe pour pouvoir poser vos questions.

1

Livret d'accompagnement qui résume ce que vous avez appris.

8

Séances pour apprendre progressivement.

1

Conseiller numérique à votre écoute.

Comment se déroule un atelier ?



Temps pour les questions sur la séance précédente et exercices.



Théorie et surtout pratique sur la thématique du jour.



Récapitulatif de la séance et explication des exercices à faire à la maison.

"En petit groupe de 5 personnes et dans un cadre convivial, nous apprendrons en faisant !"



Jordan GOY

Conseiller numérique

A la fin de l'atelier, vous saurez :

- Manipuler plus efficacement votre appareil.
- Utiliser les fonctions de base de l'appareil : appel, sms, contact.
- Télécharger de nouvelles applications, les ranger et faire le tri !
- Utiliser des applications utiles au quotidien : scanner, agenda, GPS, ...
- ... le tout saupoudré de petites astuces pour gagner du temps ou simplifier l'utilisation du smartphone !

Informations pratiques :



Chaque jeudi du 13 mars au 15 mai.
(Sauf 1er et 8 mai)



Mairie
104 Rue Gagères
FRANS



9h30 à 12h
8 séances de 2h30



Comptez aussi 30-45min/semaine
de travail individuel chez vous !





LES COMPÉTENCES ESSENTIELLES




CAFÉ NUMÉRIQUE : LES “PETITES QUESTIONS” SUR L’UTILISATION DE VOTRE SMARTPHONE.

Informations pratiques

 **Prérequis :**
Savoir appeler et envoyer des messages avec son smartphone.

 Café n°1 : vendredi 18 avril
Café n°2 : vendredi 25 avril

 9h30 à 12h
1 séance de 2h30 au choix.

 Mairie
Rue de l'Eglise
SAVIGNEUX



Si vous ne savez pas estimer si votre question est si petite que ça... demandez au Conseiller numérique !
(numéro et horaires d'appel au dos du livret).



C'est quoi au juste un café numérique ?

En amont de l'atelier, chaque participant prépare 3 "petites questions".

Le jour de la séance, le conseiller organise les questions par thème puis y répond.

Mais quel rapport avec le café ?



Eh bien... plus encore que les autres, cet atelier se veut convivial. Les discussions et démonstrations se feront en buvant un café !

Contrairement aux autres ateliers, il n'y a pas de supports écrits, ni de plan préétabli. On part de votre besoin et on voit où ça mène la séance !

C'est quoi au juste une "petite question" ?

Une "petite question", c'est une question de connaissance ou sur une manipulation simple. **S'il faut plus de 10 minutes pour expliquer, c'est trop compliqué pour cet atelier.** Exemple de "petites questions" :

Pourquoi les gens passent-ils des appels en tenant leur téléphone devant eux et non plus à l'oreille ?

Mon écran s'éteint très rapidement, comment faire pour changer cela ?

Comment on fait pour aller regarder quelque chose sur son téléphone pendant qu'on passe un appel ?

À quoi servent ces trois boutons en bas de l'écran ? III O ◀





ATELIER 3 : ÉCRIRE DES COURRIERS GRÂCE AU TRAITEMENT DE TEXTE (ONLY OFFICE).

Contenu de l'atelier

Une initiation en trois séances pour acquérir les compétences nécessaires à la rédaction de vos courriers de manière autonome et gratuite grâce au logiciel Only Office.

Séance pour :



Informations pratiques



Prérequis :

Maîtriser le clavier et la souris.



Les mardis 25 mars, 1er et 8 avril



10h à 12h
3 séances de 2h



Mairie
363 Rue Jean Marie Vianney
ARS SUR FORMANS



ATELIER 4 : UTILISER SA BOÎTE E-MAIL AU QUOTIDIEN.

Contenu de l'atelier

Envoi et réception de courriels, enregistrement des pièces jointes, envoi de photos... On vous explique l'essentiel pour utiliser sa boîte e-mail au quotidien.

Séance pour :



Informations pratiques



Prérequis :

Avoir une adresse mail.
Connaître son mot de passe.



Les jeudis 20 et 27 février



9h30 à 12h
2 séances de 2h30



Mairie
104 Rue Gagères
FRANS



ATELIER 5 : RECHERCHES EN LIGNE : TROUVEZ TOUT CE DONT VOUS AVEZ BESOIN FACILEMENT

Informations pratiques



Prérequis :

Savoir ouvrir un logiciel.
Maîtriser le clavier et la souris



Les 25 mars, 1er, 8, 15 et
22 avril



Mairie
363 Rue Jean Marie Vianney
ARS SUR FORMANS



14h à 16h
5 séances de 2h

Séance pour :



Contenu de l'atelier

- **Se connecter à Internet**, chez soi, à l'hôtel, au camping, ...
- **Trouver rapidement** ce que vous cherchez : infos, horaires, ...
- **Découvrir des sites utiles :**
 - Doctolib : prendre rdv chez le médecin en ligne.
 - Wikipedia : accéder à la plus grande encyclopédie du monde
 - Youtube : Toute la musique, et des guides pour apprendre !
 - Maps : Utiliser le GPS pour planifier ses trajets, trouver des lieux spécifiques
 - ...
- **Supprimer la pub** et éviter les principales arnaques liées à la navigation sur Internet.



ATELIER 14 : TRANSFÉRER LES PHOTOS PRISES AVEC LE SMARTPHONE VERS LE PC.

Contenu de l'atelier

Prendre plein de photos avec son téléphone, c'est bien !

Pouvoir les conserver, imprimer ou partager, c'est encore mieux !

Séance pour :



Informations pratiques



Prérequis :

Savoir créer un dossier.
Avoir windows 10 ou 11.



Vendredi 16 mai



9h30 à 12h
1 séance de 2h30



Mairie
Rue de l'Eglise
SAVIGNEUX



ATELIER 15 : RANGER SES FICHIERS SUR L'ORDINATEUR.

Contenu de l'atelier

Ranger son ordinateur, c'est comme ranger ses papiers à la maison : il faut le faire régulièrement pour ne pas se retrouver débordé.

On vous montre comment s'en sortir en 3 séances !

Séance pour :



Informations pratiques



Prérequis :

Maîtriser le clavier et la souris.
Avoir windows 10 ou 11.



Les mardis 4, 11 et 18 février



14h à 16h
3 séances de 2h



Mairie
24 route de Saint Trivier
VILLENEUVE



LA SÉCURITÉ

```
s = document.getElementById('password')  
//calling the function every 5 seconds  
var t = setTimeout(start, 5000)  
//calling the zero if needed  
function start() {  
  document.getElementById('password').value = '0'  
  setTimeout(start, 5000)  
}
```



ATELIER 6 : CRÉER ET RETENIR SES MOTS DE PASSE SANS S'Y PERDRE !

Contenu de l'atelier

Des mots de passe pour tout, tout le temps et toujours plus compliqués !

Retour sur la construction d'un mot de passe sécurisé et astuce pour se souvenir facilement de ses mots de passe.



Informations pratiques



Prérequis :

Aucun.



Le mardi 4 février



10h à 12h

1 séance de 2h



Mairie

24 route de Saint Trivier

VILLENEUVE

Séance sans matériel.



ATELIER 7 : DÉTECTER LES ARNAQUES MAIL POUR NE PAS SE FAIRE AVOIR !

Contenu de l'atelier

Les arnaques par mail sont légion et les escrocs s'améliorent toujours.

Les meilleures armes pour y faire face ? S'informer et acquérir les bons réflexes !

Séance pour :



Informations pratiques

Prérequis :



Savoir envoyer et recevoir des mails.



Mardi 25 février



10h à 12h

1 séance de 2h



Mairie

24 route de Saint Trivier
VILLENEUVE



ATELIER 8 : CONNAÎTRE LES PRINCIPALES ARNAQUES LORS DE LA NAVIGATION INTERNET.

Contenu de l'atelier

Ordinateur bloqué ? Offre alléchante ? Site contrefait ?

Stop !

Apprenons ensemble à dissocier le vrai du faux et voyons comment adopter les bons réflexes.

Séance pour :



Informations pratiques

Prérequis :



Savoir naviguer sur internet.



Mardi 4 mars



10h à 12h

1 séance de 2h



Mairie

24 route de Saint Trivier
VILLENEUVE



ATELIER 19 : SAUVEGARDER SES FICHIERS SUR UN DISQUE DUR.

Contenu de l'atelier

Apprenez à transférer vos fichiers importants vers un disque dur pour ne pas avoir de regrets en cas de panne de votre ordinateur.

Séance pour :



Informations pratiques

Prérequis :



Savoir ranger ses fichiers.
Avoir un disque dur / une clef USB.



Vendredi 7 février



9h30 à 12h
1 séance de 2h30



Mairie
Rue de l'Eglise
SAVIGNEUX



ATELIER 38 : METTRE À JOUR SON ORDINATEUR POUR LE METTRE EN SÉCURITÉ.

Contenu de l'atelier

Un ordinateur pas à jour, c'est comme un château fort dont les défenseurs auraient laissé le pont-levis baissé...

Heureusement, il est facile de le remonter !

Séance pour :



Informations pratiques

Prérequis :




Savoir utiliser le clavier et la souris. Avoir internet chez soi.



Lundi 31 mars



18h30 à 20h 
1 séance de 1h30



France services
1 rue de la gare
TRÉVOUX



ATELIER 40 : CRÉER UNE BOÎTE MAIL QUI RESPECTE VOTRE VIE PRIVÉE.

Contenu de l'atelier

Gmail, Outlook ou encore Yahoo ? Ces services sont efficaces, c'est vrai ! Mais ce sont aussi des aspirateurs à données personnelles. Envie d'une nouvelle adresse e-mail qui respecte votre vie privée ?

Séance pour :



Informations pratiques

Prérequis :




Avoir une boîte mail et savoir envoyer des mails.



Lundi 10 février



18h30 à 20h 
1 séance de 1h30



France services
1 rue de la gare
TRÉVOUX



ATELIER 41 : DÉTECTER LES ARNAQUES PAR SMS (OU MESSAGERIE TYPE WHATSAPP).

Contenu de l'atelier

Les smartphones ont pris une place importante dans nos vies, les arnaqueurs l'ont bien compris et utilisent de plus en plus les messages pour nous tendre des pièges.

Comment les détecter ?

Séance pour :



Informations pratiques

Prérequis :




Savoir lire et envoyer des messages.



Lundi 7 avril



18h30 à 20h 
1 séance de 1h30



France services
1 rue de la gare
Trévoux



PRATIQUE



ATELIER 9 : PRENDRE RENDEZ-VOUS EN LIGNE CHEZ LE MÉDECIN (DOCTOLIB).

Contenu de l'atelier

Trouver un médecin à proximité, consulter un spécialiste sans attendre 6 mois, pouvoir prendre un rdv en quelques clics et avoir un rappel de ce dernier, voici les promesses de Doctolib !

Ensemble, nous vous créerons un compte et apprendrons à trouver un médecin et prendre rendez-vous avec lui.

Informations pratiques

Prérequis :



Savoir faire une recherche Internet.
Pouvoir accéder à sa boîte mail.



Vendredi 14 mars



9h30 à 12h
1 séance de 2h30



Mairie
Rue de l'Eglise
SAVIGNEUX

Séance pour :



OU





ATELIER 12 : APPRENDRE À CHOISIR SON FORFAIT MOBILE POUR FAIRE DES ÉCONOMIES.

Contenu de l'atelier

Quel est le juste prix pour votre besoin ? Est-ce compliqué de changer d'opérateur ? Combien vous faut-il de Go dans votre forfait ? Et d'ailleurs, c'est quoi les Go ?!

Ou vous explique tout ça !

Séance pour :



Informations pratiques



Prérequis :

Savoir naviguer sur internet.
Avoir une boîte mail.



Mardi 18 février



10h à 12h

1 séance de 2h



Mairie

24 route de Saint Trivier
VILLENEUVE



ATELIER 16 : COMPRENDRE LES COOKIES ET EN FINIR AVEC LA PUB.

Contenu de l'atelier

Vous arrivez sur un site et d'un coup deux fenêtres s'ouvrent, la première vous demande d'accepter des cookies, la deuxième c'est une pub ! Mais est-ce vraiment une fatalité ? (Non)

Séance pour :



Informations pratiques



Prérequis :

Savoir naviguer sur internet.



Mardi 11 mars



10h à 12h

1 séance de 2h



Mairie

24 route de Saint Trivier
VILLENEUVE



ATELIER 20 : COMMUNIQUER AVEC SES PROCHES GRÂCE À WHATSAPP.

Contenu de l'atelier

Découvrir la messagerie instantanée la plus populaire et apprendre comment l'utiliser pour mieux échanger avec ses proches.

Séance pour :



Informations pratiques

Prérequis :



Savoir naviguer sur son smartphone.
Savoir écrire des sms.



Les mardis 25 février et 4 mars



14h à 16h
2 séances de 2h



Mairie
24 route de Saint Trivier
VILLENEUVE



ATELIER 22 : LE GPS POUR PIÉTON & VOITURE QUI VOUS GUIDE SANS VOUS ESPIONNER.

Contenu de l'atelier

“Organicmaps” est un GPS simple, pratique et efficace. Il fonctionne hors ligne, est gratuit et ne collecte pas vos données personnelles. Est-il parfait ? Peut être pas, mais c’est assurément une perle rare !

Séance pour :



Informations pratiques

Prérequis :



Savoir naviguer sur son appareil.



Jeudi 6 mars



9h30 à 12h
1 séance de 2h30



Mairie
104 Rue Gagères
FRANS



ATELIER 24 : SCANNER SES DOCUMENTS AVEC SON TÉLÉPHONE.

Contenu de l'atelier

Vous devez envoyer une copie d'un document ou d'une photo mais n'avez pas de scanner à la maison ?

Votre téléphone ou tablette va vous aider !

Séance pour :



Informations pratiques

Prérequis :



Savoir naviguer sur son appareil.



Mardi 11 février



10h à 12h
1 séance de 2h



Mairie
24 route de Saint Trivier
VILLENEUVE



ATELIER 28 : COMPRENDRE LES "QR CODES" ET ÊTRE CAPABLE DE LES LIRE.

Contenu de l'atelier

Au bar, au restaurant pour accéder aux menus, dans nos documents liés à la vaccination, sur les affiches... Les QR codes sont partout !

Pourquoi ? et surtout... comment les déchiffrer ?

Séance pour :



Informations pratiques

Prérequis :




Savoir naviguer sur son appareil.



Lundi 3 février



18h30 à 20h 
1 séance de 1h30



France services
1 rue de la gare
TRÉVOUX



ATELIER 33 : L'AGENDA DU TÉLÉPHONE : PLUS JAMAIS UN RDV OU UN ANNIVERSAIRE OUBLIÉ !

Contenu de l'atelier

L'agenda du téléphone permet de garder en mémoire tous vos rdv et anniversaires à souhaiter, mais on peut aussi programmer des rappels automatiques : pratique !

Séance pour :



Informations pratiques



Prérequis :

Savoir naviguer sur son appareil.



Mardi 11 mars



14h à 16h

1 séance de 2h



Mairie

24 route de Saint Trivier
VILLENEUVE



ATELIER 39 : DÉSINSTALLER DES APPLICATIONS DE SON ORDINATEUR.

Contenu de l'atelier

Les applications préinstallées à l'achat, celles mises par le beau-frère qui s'y connaît ou encore celles apparues "toutes seules" ... Bref, nos ordis peuvent vite être ralenti par des applications inutiles, supprimons-les !

Séance pour :



Informations pratiques



Prérequis :

Maîtriser le clavier et la souris.



Lundi 21 avril et 12 mai



18h30 à 20h 
2 séances de 1h30



France services

1 rue de la gare
TRÉVOUX



ATELIER 44 : PRENDRE LE CONTRÔLE SUR LES APPLICATIONS DE VOTRE SMARTPHONE.

Contenu de l'atelier

Dans cet atelier, nous verrons comment bien choisir les applications que l'on veut télécharger (bonne/mauvaise, gratuite/payante, avec pub/sans pub, ...), mais aussi comment faire le tri dans celles que nous possédons déjà !

En bref, nous apprendrons à prendre le contrôle de notre smartphone !

Informations pratiques

Prérequis :



Savoir naviguer sur son appareil.



Les vendredis 4 et 11 avril




9h30 à 12h
2 séances de 2h30




Mairie
Rue de l'Eglise
SAVIGNEUX

Séance pour :





LOISIRS



ATELIER 26 : TROUVER DES RANDOS ET LES PARCOURIR SANS SE PERDRE (VISORANDO).

Contenu de l'atelier

Retrouvez facilement les randos proches de chez vous ou de votre lieu de vacances et partez tranquillement grâce au GPS intégré !



Informations pratiques

Prérequis :



Avoir une adresse mail.
Savoir naviguer sur son appareil.



Les mardis 13 et 20 mai



14h à 16h
2 séances de 2h



Mairie
363 Rue Jean Marie Vianney
ARS SUR FORMANS

Séance pour :





ATELIER 31 : INITIATION À LA RETOUCHE DES PHOTOS.

Contenu de l'atelier

L'occasion était belle, mais le cadrage, lui, est raté ? La lumière était sublime, mais le résultat est fade ? La photo est parfaite à l'exception d'une poubelle qui traîne ? Apprenez à retoucher vos photos pour leur donner leur éclat originel !

Séance pour :



Informations pratiques



Prérequis :

Savoir ranger ses fichiers.



Les jeudis 6 et 13 février



9h30 à 12h

2 séances de 2h30



Mairie

104 Rue Gagères
FRANS



ATELIER 34 : INITIATION À L'INTELLIGENCE ARTIFICIELLE (CHAT GPT).

Contenu de l'atelier

Rapidement et sûrement, l'intelligence artificielle (IA) entre dans les mœurs. Mais qu'est-ce que c'est concrètement ? Comment peut-elle nous servir ? Y a-t-il des limites ? Représente-t-elle un danger ?

Séance pour :



Informations pratiques



Prérequis :

Savoir naviguer sur internet et créer un compte.



Les mardis 15 et 22 avril



10h à 12h

2 séances de 2h



Mairie

363 Rue Jean Marie Vianney
ARS SUR FORMANS



ATELIER 35 : IMMORTALISER SES SOUVENIRS DANS UN ALBUM PHOTO (FLEXILIVRE).

Contenu de l'atelier

Aujourd'hui nous prenons facilement des dizaines voire des centaines de photos à chaque vacances. Pourtant les photos numériques sont peu consultées, apprenons à créer & commander un album papier !

Séance pour :



Informations pratiques



Prérequis :

Savoir créer un compte sur Internet.
Savoir ranger ses fichiers.



Les vendredis 14, 21, 28 février
et 7 mars



9h30 à 12h
4 séances de 2h30



Mairie
Rue de l'Eglise
SAVIGNEUX



ATELIER 36 : IDENTIFIER LES PLANTES AVEC VOTRE SMARTPHONE (FLORA INCOGNITA).

Contenu de l'atelier

En balade à la campagne, en rando à la montagne ou encore dans le jardin, il n'est pas rare de tomber sur une plante qui nous est inconnue. Avec Flora Incognita, identifiez les végétaux qui vous entourent en moins d'une minute.

Séance pour :



Informations pratiques



Prérequis :

Savoir naviguer sur son appareil.
Savoir prendre une photo.



Mardi 13 mai



10h à 12h
1 séance de 2h



Mairie
363 Rue Jean Marie Vianney
ARS SUR FORMANS



ATELIER 37 : DÉCOUVRIR OU PROGRESSER DANS UNE LANGUE GRÂCE À DUOLINGO.

Contenu de l'atelier

Savoir quoi étudier, trouver des exercices, travailler l'écrit comme l'oral, mémoriser...

DuoLingo, nous pave le chemin et nous guide... en l'échange de quelques pubs ou d'un peu d'argent (optionnel).

Séance pour :



Informations pratiques




Prérequis :

Savoir naviguer sur son appareil.
Savoir télécharger une application.



Les lundis 17 et 24 février



18h30 à 20h 
2 séances de 1h30



France services
1 rue de la gare
TRÉVOUX



ATELIER 43 : SORTIR CCDSV, EXPLORER LES ACTIVITÉS DU TERRITOIRE !

Contenu de l'atelier

Retrouvez les événements sportifs et culturels qui ont lieu sur le territoire de la CCDSV.

Triez par date ou par thématique et trouvez votre prochaine activité en quelques clics !

Séance pour :



Informations pratiques




Prérequis :

Savoir faire une recherche Internet.



Lundi 19 mai



18h30 à 20h 
1 séance de 1h30



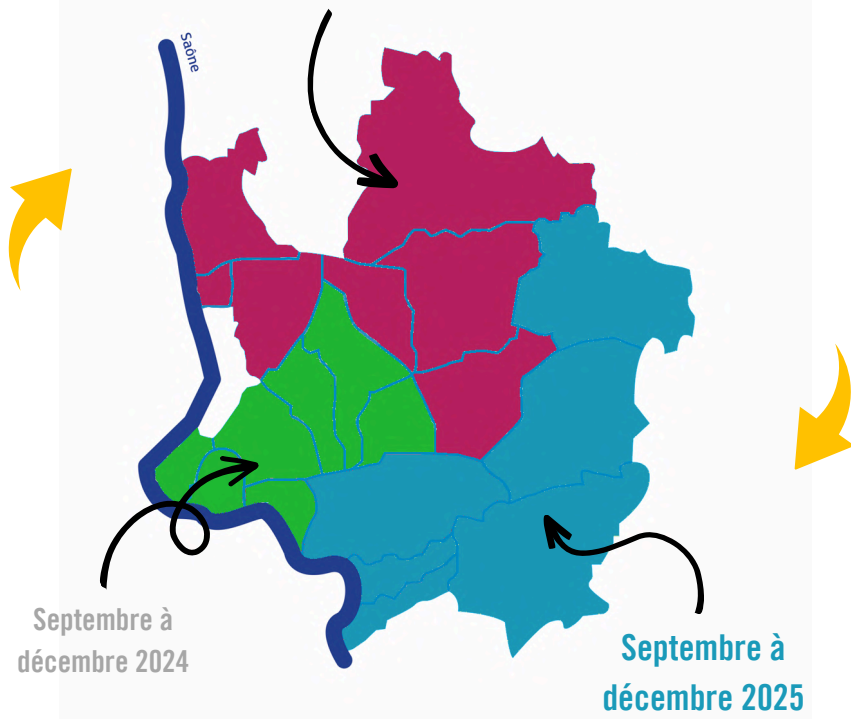
France services
1 rue de la gare
TRÉVOUX

Où et quand retrouver le Conseiller numérique ?



**Janvier à
mai 2025**

- Ars-sur-Formans
- Beauregard
- Fareins
- Frans
- Rancé
- Savigneux
- Villeneuve



- Misérieux
- Saint-Bernard
- Saint-Didier-de-Formans
- Sainte-Euphémie
- Toussieux
- Trévoux

- Ambérieux-en-Dombes
- Civrieux
- Massieux
- Parcieux
- Reyrieux
- Saint-Jean-de-Thurigneux



COUP DE MAIN NUMÉRIQUE



Se débloquent grâce à un accompagnement individuel et ponctuel

CONTENU DE L'ATELIER

Vous avez une problématique numérique spécifique ? Vous pouvez bénéficier d'un accompagnement particulier et ponctuel pour vous aider.

EXEMPLE D'ACCOMPAGNEMENT :



Récupération d'un mot de passe



Installation d'un logiciel de traitement de texte gratuit.



Aide pour le choix du matériel à acheter (ordinateur/smartphone).



Transfert des mails de votre ancienne adresse mail vers la nouvelle.



Connexion du téléphone à votre voiture en Bluetooth



Assistance pour débloquent un téléphone qui n'a plus de mémoire.





INFORMATIONS PRATIQUES :



Chaque lundi matin du 3 février au 19 mai



Durée : 1h

Créneaux :

- 8h50 - 9h50
- 9h55 - 10h55
- 11h - 12h



Salle des associations

(proche bibliothèque)

Rue Jules Ferry
BEAUREGARD



CE QUE NOUS NE FAISONS PAS, EXEMPLES :



Réparation de matériel.



Ce qui est fait en atelier collectif.

Questions fréquentes

Je n'habite pas sur une commune de la CCDSV, je peux venir ?

Non, les ateliers sont réservés aux habitants du territoire (liste p29).

J'habite la CCDSV mais les ateliers ne sont pas sur ma commune, je peux m'inscrire ?

Oui, vous pouvez suivre tous les ateliers si vous résidez sur une des communes de la CCDSV (liste p29).

Je n'ai pas de matériel, je peux venir ?

Oui, nous pouvons fournir le matériel.

C'est vraiment gratuit ?

Oui, les ateliers sont mis en place par la CCDSV avec l'aide de l'Etat.

Combien on sera dans les ateliers ?

5 personnes, sauf pour quelques ateliers.

Je peux venir avec mon appareil ?

A la plupart des ateliers, oui.
Attention, nous ne pouvons pas accueillir les possesseurs d'un appareil "Apple" en ateliers collectifs.

Est-ce que d'autres dates sont prévues plus tard dans l'année ?

Oui, d'autres ateliers seront organisés sur d'autres communes de la CCDSV dans l'année, voir p29.

Informations et inscriptions

Par téléphone : 07 61 17 98 64 chaque lundi de 14h à 16h45.

Période d'inscription : Chaque lundi, de 14h à 16h45 à partir du 6 janvier 2025.



Pour recevoir le programme par email quand le Conseiller passe sur votre secteur, **communiquez lui vos coordonnées.**

